

Unfallmeldestelle bayernhafen 24H
 Tel. 0800 7240 320

ZEICHENERKLÄRUNG:

| | | | |
|--|--|--|--|
| | Gebäude | | Kranbahn |
| | Straßen, Wege | | Zuführungsgleis |
| | Brücke | | Rangiergleis |
| | Eisenbahnbrücke | | Ein- und Ausfahrtsgleis |
| | Wasserfläche | | Abstellgleis |
| | befestigte Fläche (überfahrbar) | | Ladegleis |
| | Umschlaganlage | | Ne3-Signale (Vorsignal zu erwarten) |
| | Umschlaganlage - privat | | V728-Signal |
| | Umschlagmaschine | | vorgezogene Bedienstelle |
| | Portalkran | | Fahrtwegstopp |
| | Bahnübergang - öffentlich | | Lichtsignal niedrig / hoch |
| | Bahnübergang - innerbetrieblich | | Haupt- und Lichtsignal |
| | Weiche (mechanisch / elektrisch) | | Hilfsschaltaste (Schlüsselhalter / Gleiskontakt) |
| | Gleissperre mit Auswurfrichtung | | B02-Signal (Überwachungssignal zu erwarten) |
| | Hauptgleis Deutsche Bahn | | Os-Signal (Überwachungssignal Bahnübergang) |
| | Hauptgleis bayernhafen | | Weichennummer |
| | Nebengleis - öffentlich | | Gleisnummer |
| | Nebengleis - nicht öffentlich | | Kasten mit Stimbandlemp |
| | Privatgleis - öffentlich | | Schlüsselsperre |
| | Privatgleis - nicht öffentlich | | Sh2-Signal (Schutzhalt) |
| | Bahnübergang mit Umlaufperre für Fußgänger und Radfahrer | | Gleisstop |
| | | | Schiener-Kameraragete |

| | | | |
|-------|--|------------|-----------|
| AK | Ergänzung Gleissperren/Darstellung Brücken/Legende | 25.09.2024 | Schroemek |
| Index | Änderungen | Datum | Name |

| | |
|--|---|
| Standort: Bayernhafen GmbH & Co. KG bayernhafen Aschaffenburg Industriestraße 3 63741 Aschaffenburg aschaffenburg@bayernhafen.de www.bayernhafen.de | Dokument: Schemaplan Plan-Nr.: - Maßstab: ohne Lagerreferenz: - Hohenreferenz: - |
|--|---|

| | |
|---------------------------|--|
| Maßnahme: - | bearbeitet: W. Weilhämmer |
| Phase: - | gezeichnet: W. Weilhämmer |
| Bereich: Eisenbahn | geprüft: F. Ott |
| Anlage: Hafen | Regensburg, den 25.02.2021 |
| Inhalt: Bahninfrastruktur | i.A. Frank Ott örtlicher Betriebsleiter Administration (OB-A) |

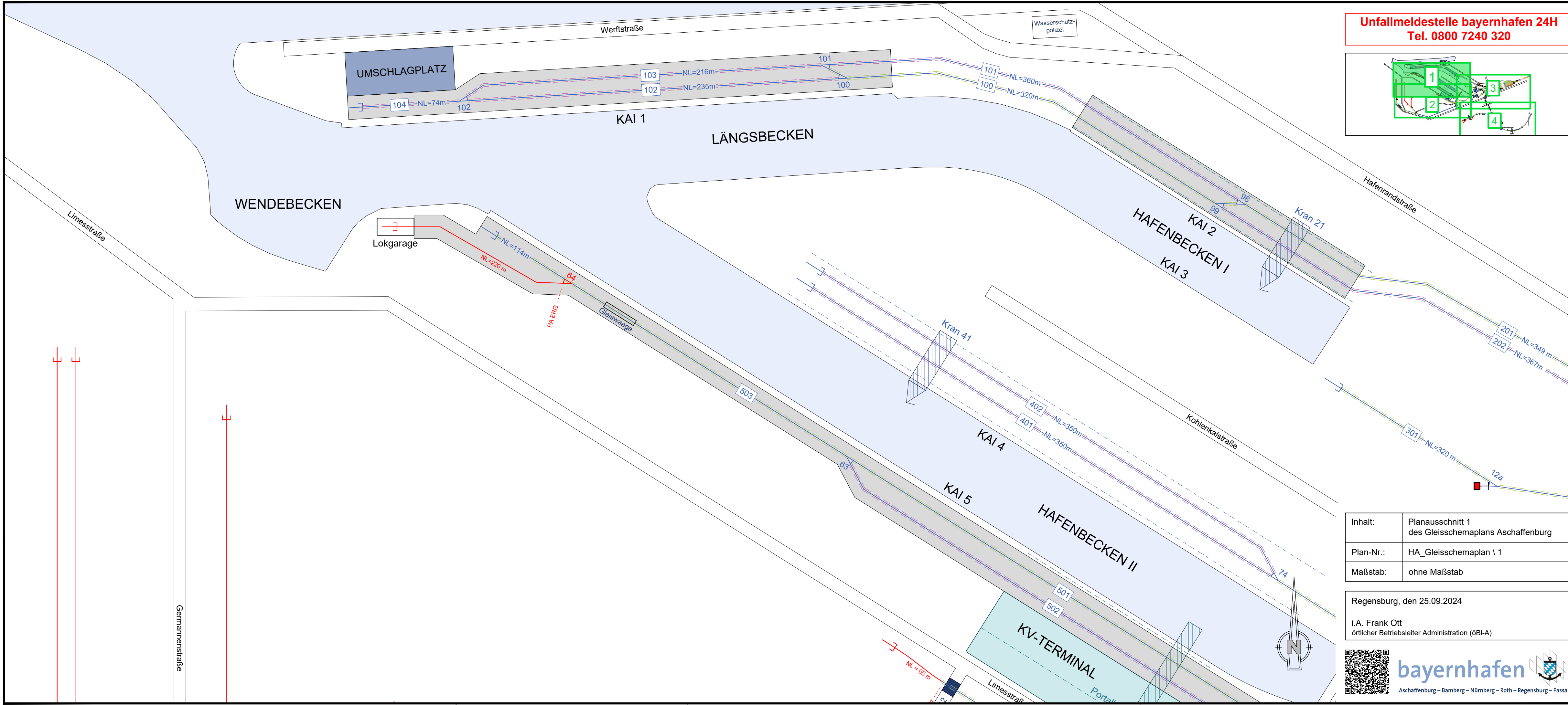
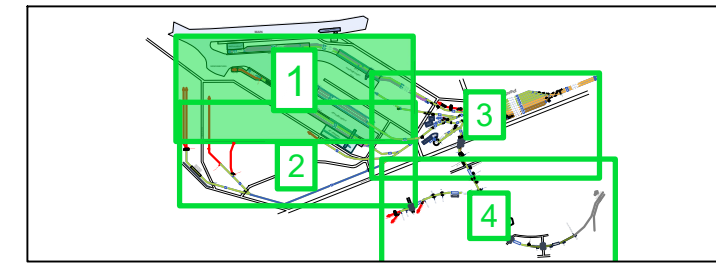
Bayernhafen GmbH & Co. KG
 Linzer Straße 6
 93025 Regensburg
 holding@bayernhafen.de
 www.bayernhafen.de

bayernhafen
 Aschaffenburg - Bamberg - Nürnberg - Rott - Regensburg - Passau

W:\ZENTRALE DATEN\Anschaffung\Bau und Instandhaltung\Bayernhafen\Glossar\Index_AK.dwg

W:\ZENTRALE DATEN\ha_Aschaffenburg\Betrieb und Umschlag\Eisenbahn\bearb\HA_Gleisschemaplan_Index AK.dwg

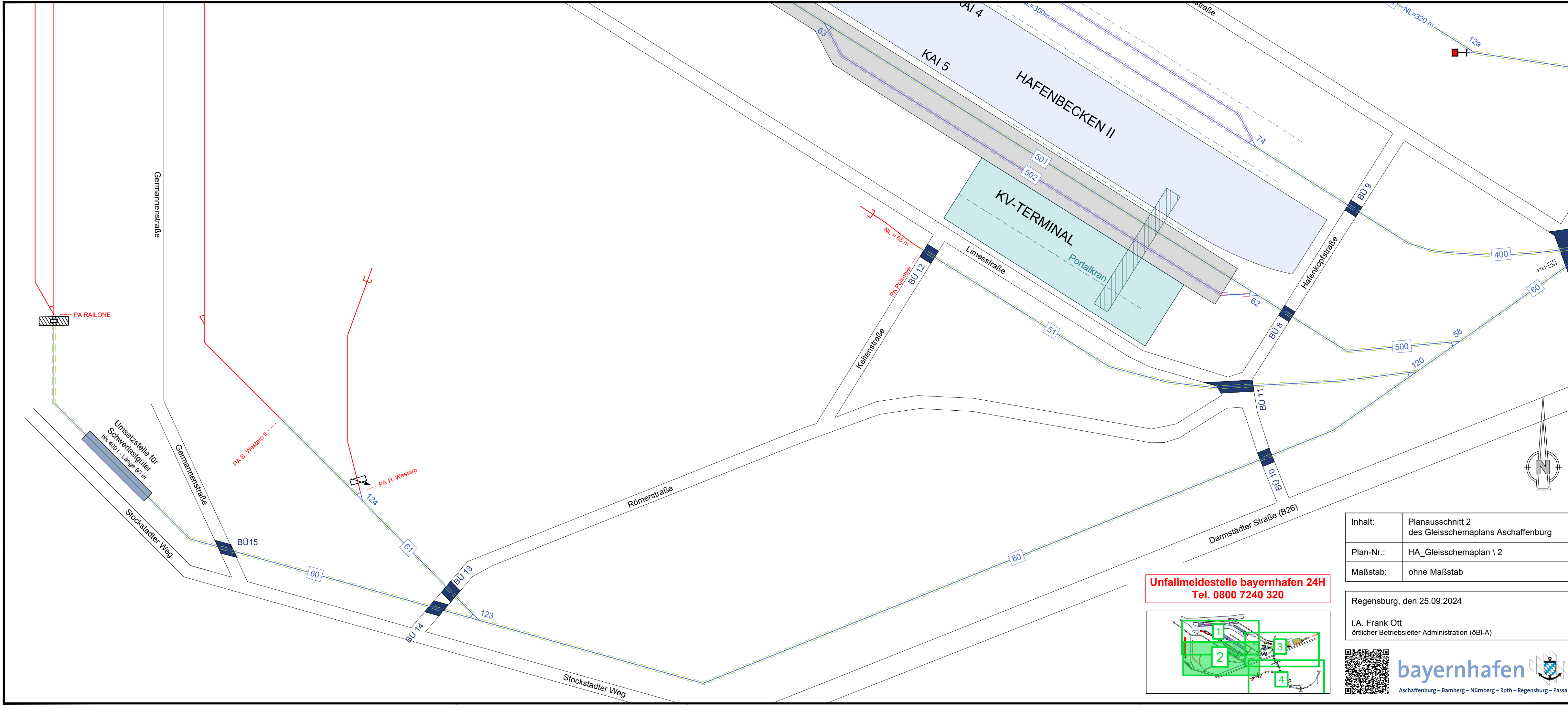
Unfallmeldestelle bayernhafen 24H
Tel. 0800 7240 320



| | |
|-----------|---|
| Inhalt: | Planausschnitt 1 des Gleisschemaplan Aschaffenburg |
| Plan-Nr.: | HA_Gleisschemaplan \ 1 |
| Maßstab: | ohne Maßstab |

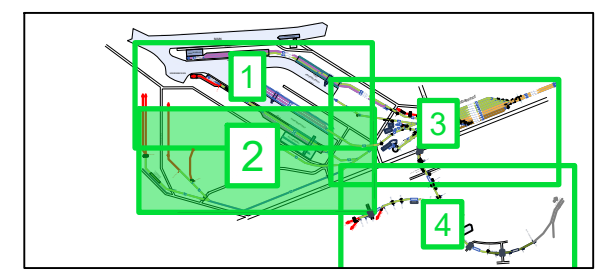
Regensburg, den 25.09.2024
i.A. Frank Ott
örtlicher Betriebsleiter Administration (öBl-A)





Umsetzstelle für
Schwerlastgüter
bis 400 t - Länge 80 m

Unfallmeldestelle bayernhafen 24H
Tel. 0800 7240 320

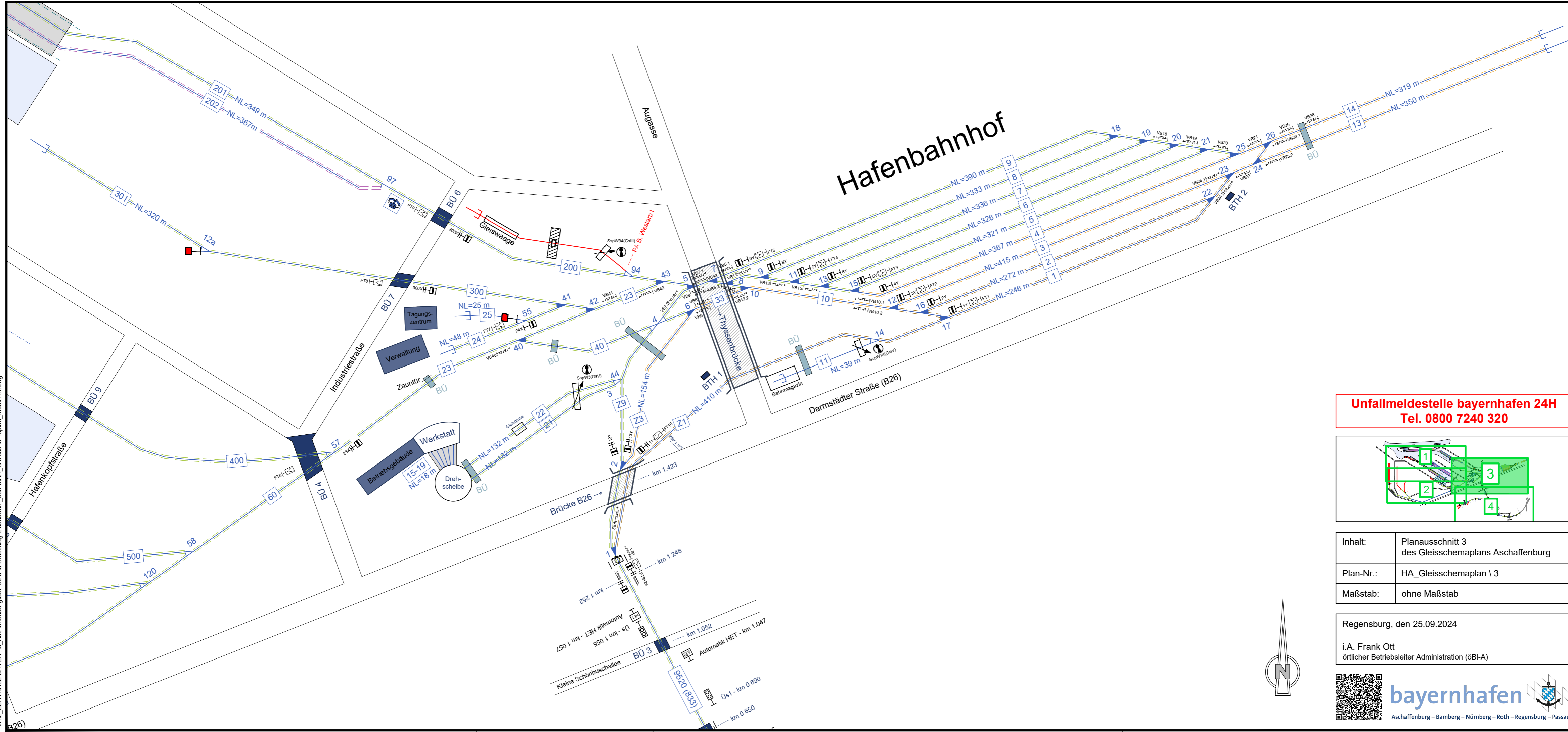


| | |
|-----------|---|
| Inhalt: | Planausschnitt 2 des Gleisschemaplan Aschaffenburg |
| Plan-Nr.: | HA_Gleisschemaplan \ 2 |
| Maßstab: | ohne Maßstab |

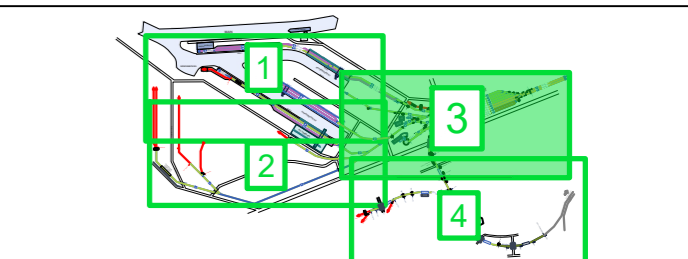
Regensburg, den 25.09.2024
i.A. Frank Ott
örtlicher Betriebsleiter Administration (öBl-A)



bayernhafen
Aschaffenburg – Bamberg – Nürnberg – Roth – Regensburg – Passau



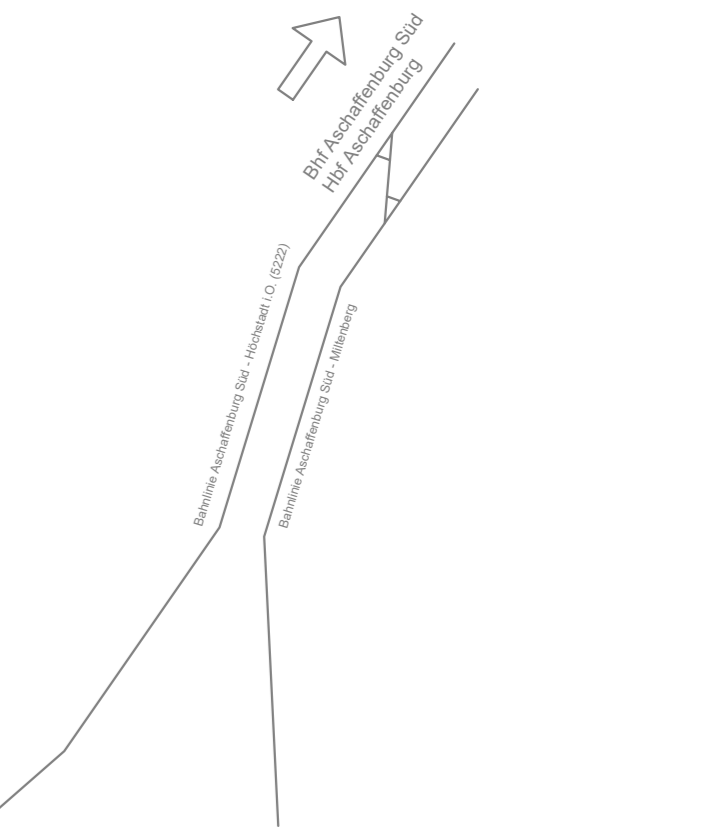
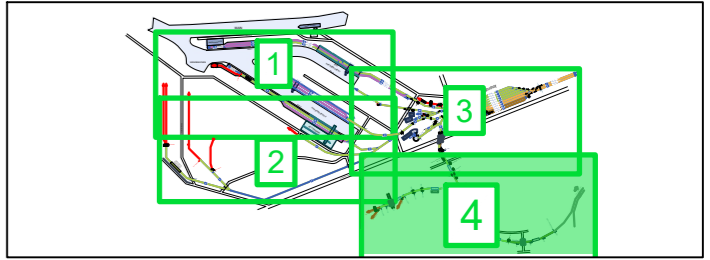
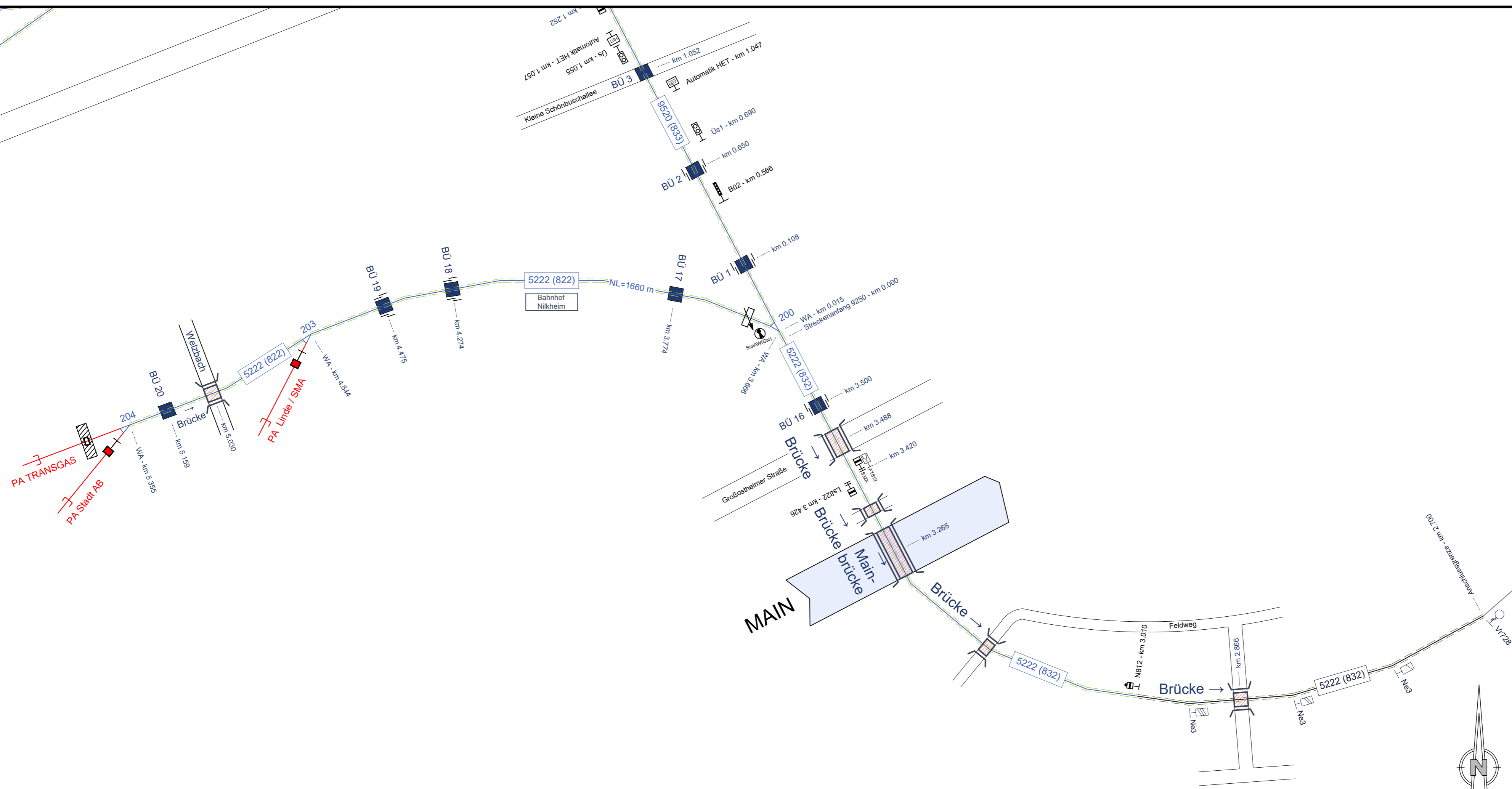
Unfallmeldestelle bayernhafen 24H
 Tel. 0800 7240 320



| | |
|-----------|---|
| Inhalt: | Planausschnitt 3 des Gleisschemaplans Aschaffenburg |
| Plan-Nr.: | HA_Gleisschemaplan \ 3 |
| Maßstab: | ohne Maßstab |

Regensburg, den 25.09.2024
 i.A. Frank Ott
 örtlicher Betriebsleiter Administration (öBI-A)

















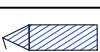









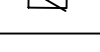


















| | |
|-----------|--|
| Inhalt: | Planausschnitt 4 des Gleisschemaplan Aschaffenburg |
| Plan-Nr.: | HA_Gleisschemaplan \ 4 |
| Maßstab: | ohne Maßstab |

Regensburg, den 25.09.2024
i.A. Frank Ott
örtlicher Betriebsleiter Administration (öBl-A)



ZEICHENERKLÄRUNG:

| | | | |
|---|--|---|--|
|  | Gebäude |  | Kranbahn |
|  | Straßen, Wege |  | Zuführungsgleis |
|  | Brücke |  | Rangiergleis |
|  | Eisenbahnbrücke |  | Ein- und Ausfahrgleis |
|  | Wasserfläche |  | Abstellgleis |
|  | befestigte Fläche (überfahrbar) |  | Ladegleis |
|  | Umschlaganlage |  | Ne3-Signale (Vorsignal zu erwarten) |
|  | Umschlaganlage - privat |  | Vr728-Signal |
|  | Umschlagmaschine |  | vorgezogene Bedienstelle |
|  | Portalkran |  | Fahrwegstelltafel |
|  | Bahnübergang - öffentlich |  | Lichtsperrsignal niedrig / hoch |
|  | Bahnübergang - innerbetrieblich |  | Haupt- und Lichtsperrsignal |
|  | Weiche (mechanisch / elektrisch) |  | Hilfseinschalttaste (Schlüsselschalter / Gleiskontakt) |
|  | Gleissperre mit Auswurfsrichtung |  | Bü2-Signal (Überwachungssignal zu erwarten) |
|  | Hauptgleis Deutsche Bahn |  | Üs-Signal (Überwachungssignal Bahnübergang) |
|  | Hauptgleis bayernhafen | 618 | Weichennummer |
|  | Nebengleis - öffentlich | 0 | Gleisnummer |
|  | Nebengleis - nicht öffentlich |  | Kasten mit Stirnbandlampe |
|  | Privatgleis - öffentlich |  | Schlüsselsperre |
|  | Privatgleis - nicht öffentlich |  | Sh2-Signal (Schutzhalt) |
|  | Bahnübergang mit Umlaufsperr für Fußgänger und Radfahrer |  | Gleistor |
| | |  | Schienen-Kameragate |

Unfallmeldestelle bayernhafen 24H
Tel. 0800 7240 320

| | |
|-----------|---|
| Inhalt: | Legende des Gleisschemaplan Aschaffenburg |
| Plan-Nr.: | HA_Gleisschemaplan \ Legende |
| Maßstab: | ohne Maßstab |

Regensburg, den 25.09.2024

i.A. Frank Ott
 örtlicher Betriebsleiter Administration (öBI-A)



bayernhafen

Aschaffenburg – Bamberg – Nürnberg – Roth – Regensburg – Passau

